

DUT MMI – IUT de Marne-la-Vallée
15/11/2018
M1202 - Algorithmique

Cours 5

Fonctions, entrées-sorties

Plan du cours 5 – Les fonctions, les entrées/sorties

- Résumé de l'épisode précédent
- Les entrées/sorties
- Écriture de fonctions en Javascript, variables locales
- Les fonctions, entrées et sortie
- Combiner plusieurs fonctions pour en créer une nouvelle

Plan du cours 5 – Les fonctions, les entrées/sorties

- Résumé de l'épisode précédent
- Les entrées/sorties
- Écriture de fonctions en Javascript, variables locales
- Les fonctions, entrées et sortie
- Combiner plusieurs fonctions pour en créer une nouvelle

Résumé de l'épisode précédent

Tableaux :

- pour stocker un ensemble de valeurs **de même type**
- **une** valeur par case
- **nombre de cases fixé** à l'initialisation du tableau
- boucle pour **parcourir le tableau**

Boucles :

- attention à l'**initialisation** et la **condition d'arrêt** (premier et dernier passage dans la boucle)
- boucle **Tant que** et boucle **Pour tout**

Plan du cours 5 – Les fonctions, les entrées/sorties

- Résumé de l'épisode précédent
- Les entrées/sorties
- Écriture de fonctions en Javascript, variables locales
- Les fonctions, entrées et sortie
- Combiner plusieurs fonctions pour en créer une nouvelle

Les entrées-sorties

Entrées-sorties dans la communication ordinateur – utilisateur :

- périphériques de saisie d'entrées : clavier, souris, joystick, webcam, Wii remote, Kinect, gyroscope...
- périphérique d'affichage des sorties : écran, vidéo-projecteur, imprimante...

Différent des **variables d'entrée / variable de sortie** dans la **“communication entre algorithmes”**.

La souris


La “minute culturelle”

L'invention de la souris

1952 Trackball (boule de commande)
Tom Cranston et Fred Longstaff
(Marine Royale Canadienne)

1963 Souris mécanique
Douglas Engelbart et Bill English
(Stanford Research Institute)

1977 Souris optique
Jean-Daniel Nicoud et André Guignard
(Ecole polytechnique fédérale de Lausanne)



La souris

La “minute culturelle”

L'invention de la souris

1952 Trackball (boule de commande)
Tom Cranston et Fred Longstaff
(Marine Royale Canadienne)

1963 Souris mécanique
Douglas Engelbart et Bill English
(Stanford Research Institute)

1977 Souris optique
Jean-Daniel Nicoud et André Guignard
(Ecole polytechnique fédérale de Lausanne)



La souris

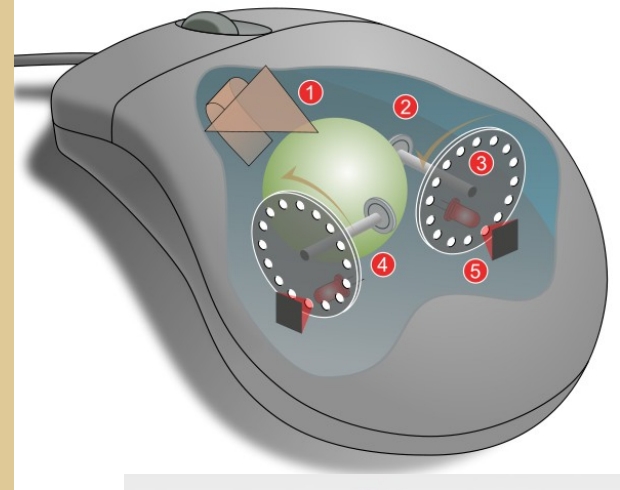
La "minute culturelle"

L'invention de la souris

1952 Trackball (boule de commande)
Tom Cranston et Fred Longstaff
(Marine Royale Canadienne)

1963 Souris mécanique
Douglas Engelbart et Bill English
(Stanford Research Institute)

1977 Souris optique
Jean-Daniel Nicoud et André Guignard
(Ecole polytechnique fédérale de Lausanne)



Autres périphériques d'entrée

La "minute culturelle"

Tracking fingers with the Wii Remote

jcl5m

21 vidéos

S'abonner



J'aime



+ Ajouter à

Partager



2 893 269



Ajoutée par jcl5m le 8 nov. 2007

Données
transmises par
la WiiRemote :

image de
profondeurs

Autres périphériques d'entrée

La "minute culturelle"

Control your 3D application with Kinect

SimplySim3D

12 vidéos

S'abonner



J'aime



+ Ajouter à

Partager



8 546



Ajoutée par SimplySim3D le 10 janv. 2011

Données
transmises par
la Kinect :

image de
**couleurs +
profondeurs**

Les entrées-sorties

Entrées-sorties dans la communication ordinateur – utilisateur

Quel **type de données** utiliser en **algorithmique** pour coder les entrées-sorties ?

Périphérique	Type de données transmises
Clavier	
Souris à 1 bouton	
Webcam	
Kinect	
Ecran	

Les entrées-sorties

Entrées-sorties dans la communication ordinateur – utilisateur

Quel **type de données** utiliser en **algorithmique** pour coder les entrées-sorties ?

Périphérique	Type de données transmises
Clavier	chaîne de caractères
Souris à 1 bouton	
Webcam	
Kinect	
Ecran	

Les entrées-sorties

Entrées-sorties dans la communication ordinateur – utilisateur

Quel **type de données** utiliser en **algorithmique** pour coder les entrées-sorties ?

Périphérique	Type de données transmises
Clavier	chaîne de caractères
Souris à 1 bouton	deux entiers (abscisse et ordonnée) + un booléen (clic ou pas)
Webcam	
Kinect	
Ecran	

Les entrées-sorties

Entrées-sorties dans la communication ordinateur – utilisateur

Quel **type de données** utiliser en **algorithmique** pour coder les entrées-sorties ?

Périphérique	Type de données transmises
Clavier	chaîne de caractères
Souris à 1 bouton	deux entiers (abscisse et ordonnée) + un booléen (clic ou pas)
Webcam	image, donc tableau de tableaux de couleurs RGB
Kinect	
Ecran	

Les entrées-sorties

Entrées-sorties dans la communication ordinateur – utilisateur

Quel **type de données** utiliser en **algorithmique** pour coder les entrées-sorties ?

Périphérique	Type de données transmises
Clavier	chaîne de caractères
Souris à 1 bouton	deux entiers (abscisse et ordonnée) + un booléen (clic ou pas)
Webcam	image, donc tableau de tableaux de couleurs RGB
Kinect	image + tableau de tableaux d'entiers (profondeur)
Ecran	Si ligne de commande :

Les entrées-sorties

Entrées-sorties dans la communication ordinateur – utilisateur

Quel **type de données** utiliser en **algorithmique** pour coder les entrées-sorties ?

Périphérique	Type de données transmises
Clavier	chaîne de caractères
Souris à 1 bouton	deux entiers (abscisse et ordonnée) + un booléen (clic ou pas)
Webcam	image, donc tableau de tableaux de couleurs RGB
Kinect	image + tableau de tableaux d'entiers (profondeur)
Ecran	Si ligne de commande : chaîne de caractères Si interface graphique :

Les entrées-sorties

Entrées-sorties dans la communication ordinateur – utilisateur

Quel **type de données** utiliser en **algorithmique** pour coder les entrées-sorties ?

Périphérique	Type de données transmises
Clavier	chaîne de caractères
Souris à 1 bouton	deux entiers (abscisse et ordonnée) + un booléen (clic ou pas)
Webcam	image, donc tableau de tableaux de couleurs RGB
Kinect	image + tableau de tableaux d'entiers (profondeur)
Ecran	Si ligne de commande : chaîne de caractères Si interface graphique : image, donc tableau de tableaux de couleurs RGB

Les entrées-sorties

en pseudo-code

Entrées-sorties dans la communication ordinateur – utilisateur

Quel **type de données** utiliser en **algorithmique** pour coder les entrées-sorties ?

Périphérique	Type de données transmises
Clavier	chaîne de caractères chaîne de caractères reponseALaQuestion (<i>questionAAfficher</i>) affiche la question <i>questionAAfficher</i> et renvoie une chaîne de caractères.
Ecran	Si ligne de commande : chaîne de caractères

Les entrées-sorties

en pseudo-code

Entrées-sorties dans la communication ordinateur – utilisateur

Quel **type de données** utiliser en **algorithmique** pour coder les entrées-sorties ?

Périphérique	Type de données transmises
Clavier	<p>chaîne de caractères</p> <p>chaîne de caractères</p> <p>reponseALaQuestion(<i>questionAAfficher</i>)</p> <p>affiche la question <i>questionAAfficher</i> et renvoie une chaîne de caractères.</p> <p>Exemple : reponseALaQuestion("Quel est votre nom") me laisse taper mon nom au clavier et renvoie "Gambette"</p>
Ecran	<p>Si ligne de commande :</p> <p>chaîne de caractères</p> <p>chaîne de caractères</p> <p>Affiche(<i>chaineAAfficher</i>)</p> <p>affiche la chaîne de caractères <i>chaineAAfficher</i> et ne renvoie rien.</p>

Les entrées-sorties

Entrées clavier

en pseudo-code

reponseALaQuestion(*questionAAfficher*)

affiche la question *questionAAfficher* et renvoie une chaîne de caractères.

Exemple : **reponseALaQuestion**("Quel est votre nom") me laisse taper mon nom au clavier et renvoie "Gambette"

chaîne de caractères

Sorties écran (ou page web)

en pseudo-code

affiche(*chaineAAfficher*)

affiche la chaîne de caractères *chaineAAfficher* et ne renvoie rien.

chaîne de caractères

en Javascript / jQuery depuis une page web

Charger jQuery dans la page web :

```
<SCRIPT TYPE="text/javascript"
SRC="https://ajax.googleapis.com/ajax/libs/jquery/2.1.3/jquery.min.js"></SCRIPT>
```

```
<!-- Code HTML -->
<input type="text" id="js-reponse1">
<script type="text/javascript">
// Code Javascript qui utilise jQuery :
$(document).ready(function() {
    $("#js-reponse1").on("change", function() {
        var chaine = $("#js-reponse1").val();
    })
})
</script>
```

Stocke, quand on change le contenu du champ texte dont l'*id* est *js-reponse1*, ce contenu dans la chaîne de caractères *chaine*.

En TP : appel possible de l'algorithme **reponseALaQuestion** en utilisant `await reponseALaQuestion("Texte de la question")`

```
var chaine = "blabla";
$(document).ready(function() {
    $("#zoneDInteraction").append(chaine);
})
```

ajoute la chaîne de caractères *chaine* à la fin du bloc HTML dont l'*id* est *zoneDInteraction*, dès que le code de la page est chargé dans le navigateur.

```
console.log(chaine);
```

affiche la chaîne de caractères *chaine* dans la console du navigateur.

Plan du cours 5 – Les fonctions, les entrées/sorties

- Résumé de l'épisode précédent
- Les entrées/sorties
- Écriture de fonctions en Javascript, variables locales
- Les fonctions, entrées et sortie
- Combiner plusieurs fonctions pour en créer une nouvelle

Les fonctions

Les **fonctions** = les **algorithmes**

Un ou plusieurs paramètres en entrée...

Une sortie...

Les fonctions

Les **fonctions** = les **algorithmes**

Un ou plusieurs paramètres en entrée...
ou aucun

Une sortie...
ou aucune

Les fonctions – Introduction

Algorithme pour **construire une maison** ?

→ faire appel à un **maître d'oeuvre**

Que fait le maître d'oeuvre ?

→ il réunit les informations sur la maison qui va être construite

→ il trouve des artisans

→ à chaque artisan, il donne des informations sur ce qu'il attend, et récupère le résultat

→ chaque artisan peut lui-même sous-traiter une partie de son travail à un autre artisan : il donne les informations sur ce qu'il attend, et récupère le résultat

→ la maison se construit

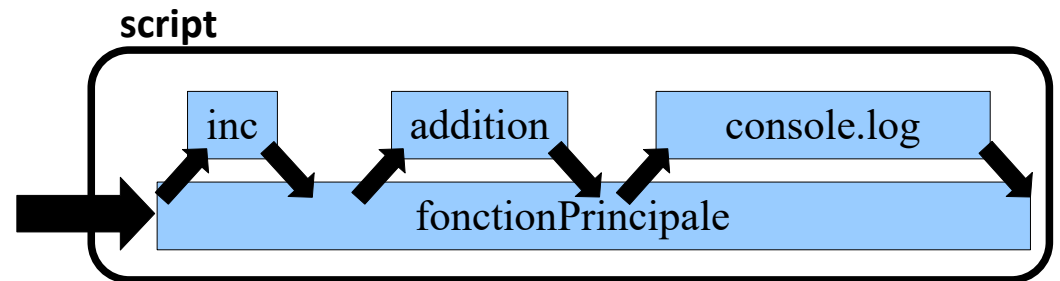
La construction de la maison : le programme **script**

Le maître d'oeuvre : la fonction **fonctionPrincipale**

L'artisan 1 : la fonction **inc**

L'artisan 2 : la fonction **addition**

L'artisan 3 : la fonction **console.log**



```
<script type="text/javascript" SRC="jquery.js"></script>
<script type="text/javascript">
function fonctionPrincipale(){
    var i = 5;
    var j = 34;
    console.log("i+1=" + inc(i) + ",i=" + i +
        ",j=" + j + ", somme : " + addition(i,j));
}
function inc(i){
    i=i+1;
    return i;
}
function addition(i, j){
    return i+j;
}
$(document).ready(function(){
    fonctionPrincipale();
});
</script>
```

Plan du cours 5 – Les fonctions, les entrées/sorties

- Résumé de l'épisode précédent
- Les entrées/sorties
- Écriture de fonctions en Java, variables locales
- Les fonctions, entrées et sortie
- Combiner plusieurs fonctions pour en créer une nouvelle

Les fonctions

La "minute mathématique"

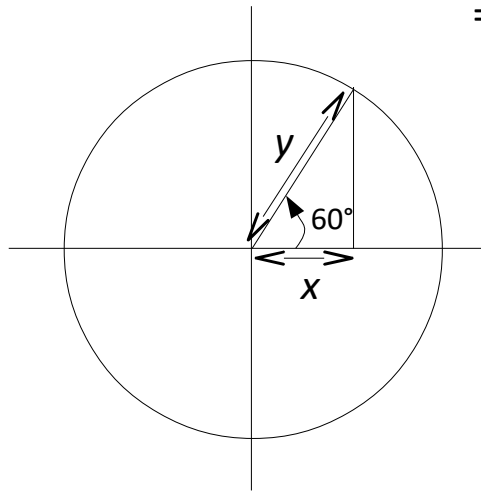
fonction	exemple	entrées possibles	sortie
cosinus	$\text{cosinus}(1.047)=0.5$		
somme			
opposé			
inverse			
différence			
estPositif			
partieEntière			
moyenne			
min			

Les fonctions

La "minute mathématique"

fonction	exemple	entrées possibles	sortie
cosinus	$\text{cosinus}(1.047)=0.5$		
somme			
opposé			
inverse			
différence			
estPositif			
partieEntière			
moyenne			
min			

$$\begin{aligned}\text{cosinus}(1.047) &\approx \text{cosinus}(\pi/3) = \text{cosinus}(60^\circ) \\ &= x/y \\ &= 0.5/1\end{aligned}$$



Les fonctions

La "minute mathématique"

fonction	exemple	entrées possibles	sortie
cosinus	$\text{cosinus}(1.047)=0.5$	flottant	flottant
somme			
opposé			
inverse			
différence			
estPositif			
partieEntière			
moyenne			
min			

Les fonctions

La "minute mathématique"

fonction	exemple	entrées possibles	sortie
cosinus	$\text{cosinus}(1.047)=0.5$	flottant	flottant
somme	$\text{somme}(2,3)=5$	2 entiers	entier
opposé			
inverse			
différence			
estPositif			
partieEntière			
moyenne			
min			

Les fonctions

La "minute mathématique"

fonction	exemple	entrées possibles	sortie
cosinus	cosinus(1.047)=0.5	flottant	flottant
somme	somme(2,3)=5	2 entiers	entier
opposé			
inverse			
différence			
estPositif			
partieEntière			
moyenne			
min			

Les "nombres à virgule" se notent avec un point aux Etats-Unis

La virgule sépare les paramètres d'une fonction

Les fonctions

La "minute mathématique"

fonction	exemple	entrées possibles	sortie
cosinus	$\text{cosinus}(1.047)=0.5$	flottant	flottant
somme	$\text{somme}(2,3)=5$	2 entiers 2 flottants	entier flottant
opposé			
inverse			
différence			
estPositif			
partieEntière			
moyenne			
min			

Les fonctions

La "minute mathématique"

fonction	exemple	entrées possibles	sortie
cosinus	$\text{cosinus}(1.047)=0.5$	flottant	flottant
somme	$\text{somme}(2,3)=5$	2 entiers 2 flottants	entier flottant
opposé	$\text{opposé}(4)=-4$	entier flottant	entier flottant
inverse			
différence			
estPositif			
partieEntière			
moyenne			
min			

Les fonctions

La "minute mathématique"

fonction	exemple	entrées possibles	sortie
cosinus	$\text{cosinus}(1.047)=0.5$	flottant	flottant
somme	$\text{somme}(2,3)=5$	2 entiers 2 flottants	entier flottant
opposé	$\text{opposé}(4)=-4$	entier flottant	entier flottant
inverse	$\text{inverse}(10)=0.1$	flottant	flottant
différence			
estPositif			
partieEntière			
moyenne			
min			

Les fonctions

La "minute mathématique"

fonction	exemple	entrées possibles	sortie
cosinus	$\text{cosinus}(1.047)=0.5$	flottant	flottant
somme	$\text{somme}(2,3)=5$	2 entiers 2 flottants	entier flottant
opposé	$\text{opposé}(4)=-4$	entier flottant	entier flottant
inverse	$\text{inverse}(10)=0.1$	flottant	flottant
différence	$\text{différence}(2,3)=-1$	2 entiers 2 flottants	entier flottant
estPositif			
partieEntière			
moyenne			
min			

Les fonctions

La "minute mathématique"

fonction	exemple	entrées possibles	sortie
cosinus	$\text{cosinus}(1.047)=0.5$	flottant	flottant
somme	$\text{somme}(2,3)=5$	2 entiers 2 flottants	entier flottant
opposé	$\text{opposé}(4)=-4$	entier flottant	entier flottant
inverse	$\text{inverse}(10)=0.1$	flottant	flottant
différence	$\text{différence}(2,3)=-1$	2 entiers 2 flottants	entier flottant
estPositif	$\text{estPositif}(-5)=\text{FAUX}$	entier	booléen
partieEntière			
moyenne			
min			

Les fonctions

La "minute mathématique"

fonction	exemple	entrées possibles	sortie
cosinus	$\text{cosinus}(1.047)=0.5$	flottant	flottant
somme	$\text{somme}(2,3)=5$	2 entiers 2 flottants	entier flottant
opposé	$\text{opposé}(4)=-4$	entier flottant	entier flottant
inverse	$\text{inverse}(10)=0.1$	flottant	flottant
différence	$\text{différence}(2,3)=-1$	2 entiers 2 flottants	entier flottant
estPositif	$\text{estPositif}(-5)=\text{FAUX}$	entier	booléen
partieEntière	$\text{partieEntière}(5.6)=5$	flottant	entier
moyenne			
min			

$\text{PartieEntière}(10)=\lfloor 10 \rfloor = 10$

$\text{PartieEntière}(5.6)=\lfloor 5.2 \rfloor = 5$

Les fonctions

La "minute mathématique"

fonction	exemple	entrées possibles	sortie
cosinus	$\text{cosinus}(1.047)=0.5$	flottant	flottant
somme	$\text{somme}(2,3)=5$	2 entiers 2 flottants	entier flottant
opposé	$\text{opposé}(4)=-4$	entier flottant	entier flottant
inverse	$\text{inverse}(10)=0.1$	flottant	flottant
différence	$\text{différence}(2,3)=-1$	2 entiers 2 flottants	entier flottant
estPositif	$\text{estPositif}(-5)=\text{FAUX}$	entier	booléen
partieEntière	$\text{partieEntière}(5.6)=5$	flottant	entier
moyenne	$\text{moyenne}(2,4,6)=4$	3 flottants	flottant
min			

Les fonctions

La "minute mathématique"

fonction	exemple	entrées possibles	sortie
cosinus	$\text{cosinus}(1.047)=0.5$	flottant	flottant
somme	$\text{somme}(2,3)=5$	2 entiers 2 flottants	entier flottant
opposé	$\text{opposé}(4)=-4$	entier flottant	entier flottant
inverse	$\text{inverse}(10)=0.1$	flottant	flottant
différence	$\text{différence}(2,3)=-1$	2 entiers 2 flottants	entier flottant
estPositif	$\text{estPositif}(-5)=\text{FAUX}$	entier	booléen
partieEntière	$\text{partieEntière}(5.6)=5$	flottant	entier
moyenne	$\text{moyenne}(2,4,6)=4$	3 flottants	flottant
min	$\text{min}(\{6,2,4,3\})=2$	tableau d'entiers tableau de flottants	entier flottant

Plan du cours 5 – Les fonctions, les entrées/sorties

- Résumé de l'épisode précédent
- Les entrées/sorties
- Écriture de fonctions en Javascript, variables locales
- Les fonctions, entrées et sortie
- Combiner plusieurs fonctions pour en créer une nouvelle

Les fonctions

La "minute mathématique"

fonction	exemple	entrées possibles	sortie
somme	$\text{somme}(2,3)=5$	flottant entier	flottant entier
opposé	$\text{opposé}(4)=-4$	flottant	flottant
différence	$\text{différence}(2,3)=-1$	2 entiers 2 flottants	entier flottant

Fonction différence
Entrées : 2 entiers a et b
Sortie : entier
Début
 Renvoyer ...
Fin

Les fonctions

La "minute mathématique"

fonction	exemple	entrées possibles	sortie
somme	$\text{somme}(2,3)=5$	flottant entier	flottant entier
opposé	$\text{opposé}(4)=-4$	flottant	flottant
différence	$\text{différence}(2,3)=-1$	2 entiers 2 flottants	entier flottant

Fonction **différence**

Entrées : 2 entiers a et b

Sortie : entier

Début

Renvoyer **somme**(a ,**opposé**(b))

Fin

Attention, si on utilise la fonction somme qui renvoie un flottant, le type de sortie n'est pas correct pour la fonction différence !

Les fonctions

La "minute mathématique"

fonction	exemple	entrées possibles	sortie
somme	$\text{somme}(2,3)=5$	flottant entier	flottant entier
opposé	$\text{opposé}(4)=-4$	flottant	flottant
différence	$\text{différence}(2,3)=-1$	2 entiers 2 flottants	entier flottant

Fonction **différence**

Entrées : 2 flottants a et b

Sortie : flottant

Début

 Renvoyer **somme**(a ,**opposé**(b))

Fin